PAUSE NUMÉRIQUE

Planifier et gérer ses événements avec

Evento

dane BESANÇON

Délégation académique pour le numérique éducatif

Présentation

Evento est un service développé par RENATER qui vous permet de planifier et gérer vos événements en quelques clics.

Il faut se connecter à https://pia.ac-besancon.fr

→ Se munir de son identifiant et de son mot de passe

DANE BESANÇON

Ajouter le widget dans Pratic+

Dans la partie supérieure, cliquez sur l'onglet « Ajouter des widgets »



DANE BESANÇON

Installer le widget

Ouvrir la fenêtre se trouvant à gauche

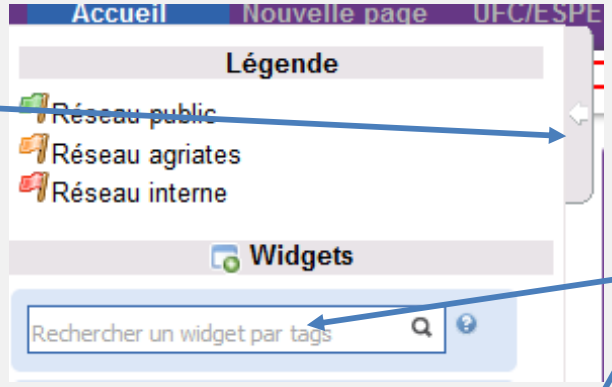

Cherchez le widget « Evento »

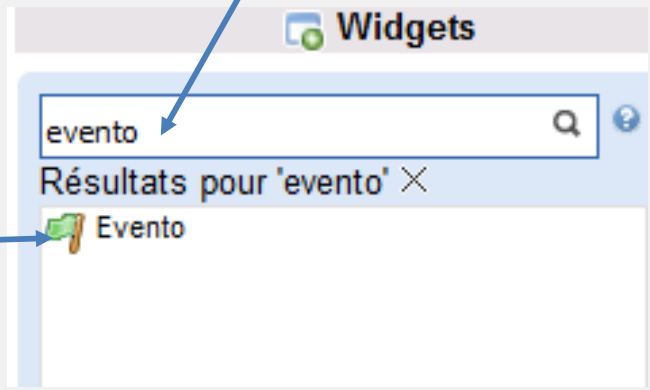

Cliquez pour installer le widget

Dane Besançon

Installation (suite)

Une fois le widget « Evento » ajouté sur votre page, vous êtes prêt/prête à planifier et gérer vos événements.

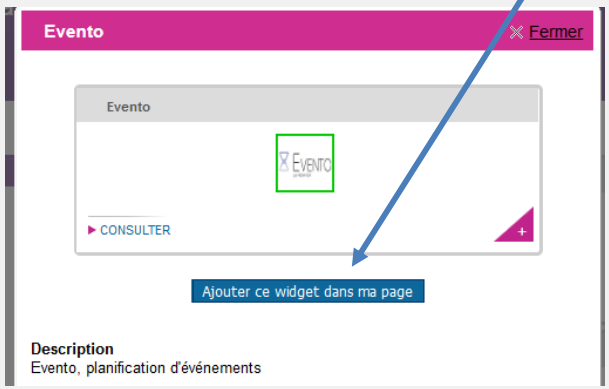

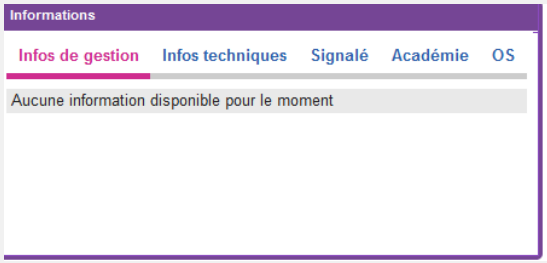

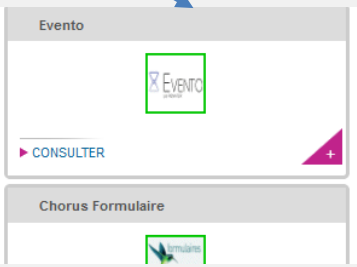

Planifier ses événements

La première phase va consister à planifier un événement.

Dane
BESANÇON

Planifier ses événements

Donnez un titre à votre événement

Indiquez une date de clôture

Décrivez votre événement

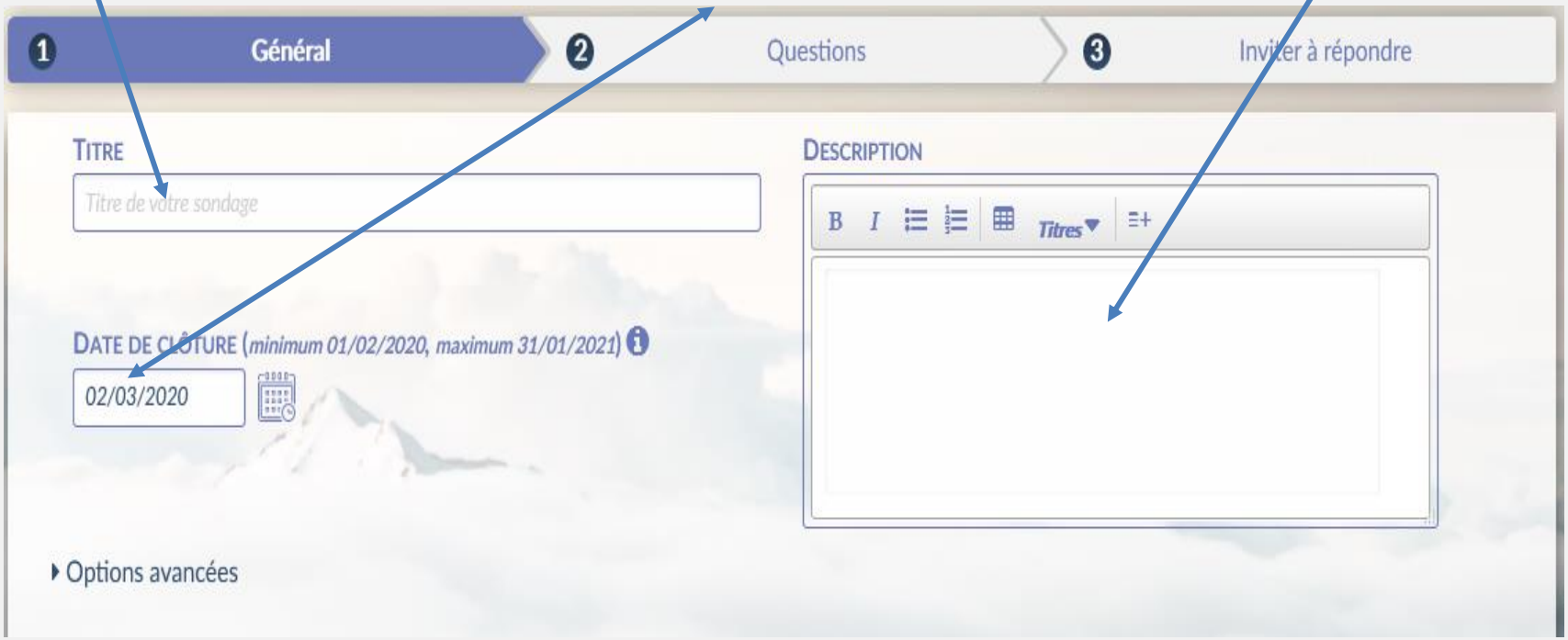

Dane BESANÇON

Planifier ses événements

Vous allez pouvoir ajouter des questions/donner des consignes à vos invités, ajouter une ou plusieurs dates en indiquant le/les créneaux pour chacune.

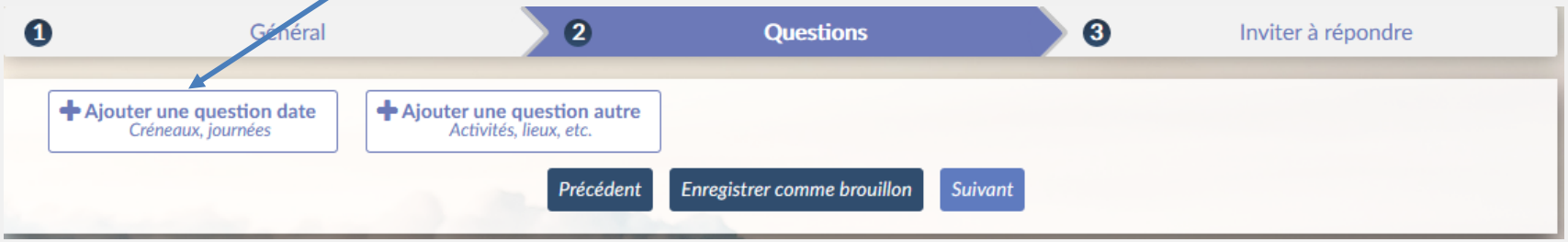

Dane
BESANÇON

Planifier ses événements

Exemple de question/consigne

Une ou plusieurs dates peuvent être proposées

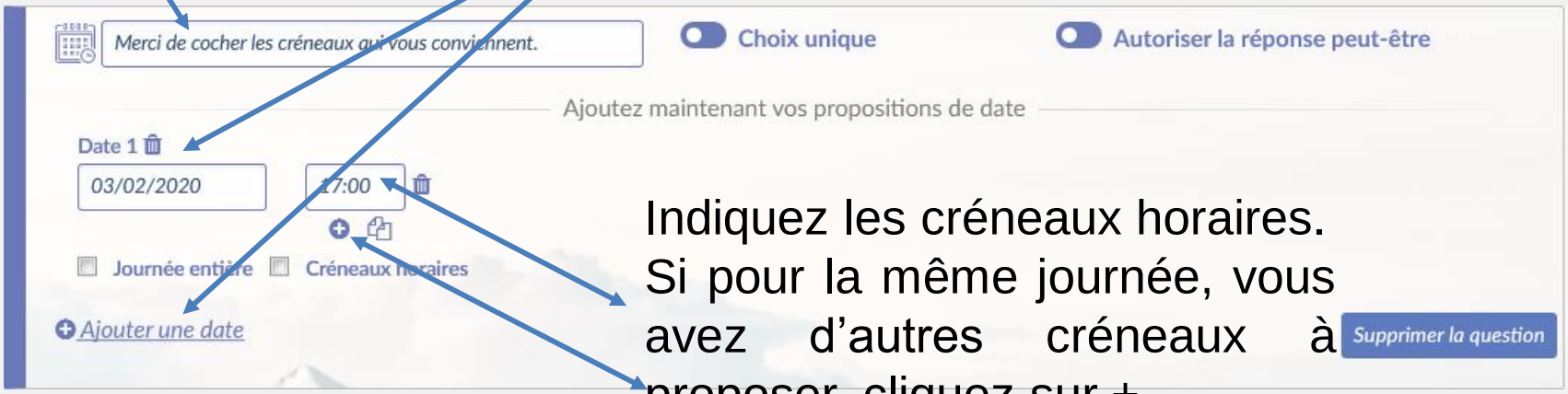

Indiquez les créneaux horaires. Si pour la même journée, vous avez d'autres créneaux à proposer, cliquez sur +.

DANE BESANÇON

Planifier ses événements

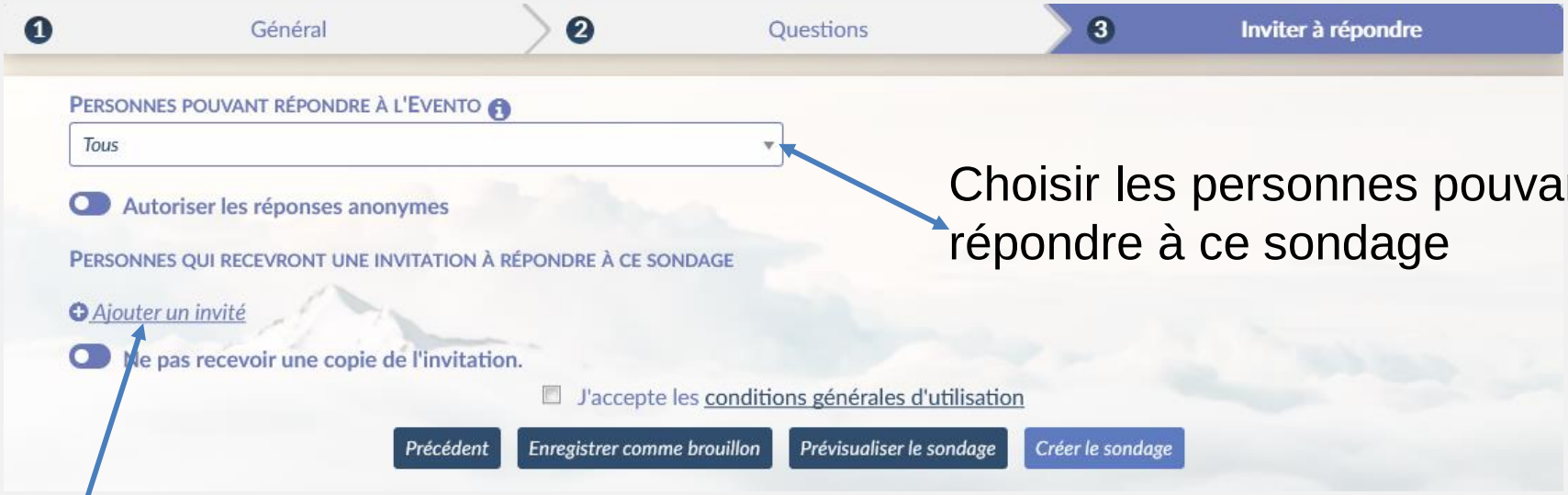

Choisir les personnes pouvant répondre à ce sondage

Rentrez les adresses mail de vos invités. Ces derniers recevront le lien et ils n'auront plus qu'à cliquer sur celui-ci et répondre ainsi à votre sondage.

DANE BESANÇON

De planifier à gérer

Vous retrouvez votre événement planifié dans la partie « Gérer mes éventos ».

BESANÇON

Gérer mes éventos



Modifier mes éventos

Le supprimer

Le clore

Visualiser les résultats du sondage et savoir ainsi quel invité n’a pas répondu

Si besoin envoyer un rappel des invitations

Le dupliquer

Merci de votre attention !

Pour plus d'informations : https://dane.ac-besancon.fr/pause-numerique/

ce.dane@ac-besancon.fr

@DANE_acBESANCON

DANE BESANÇON