



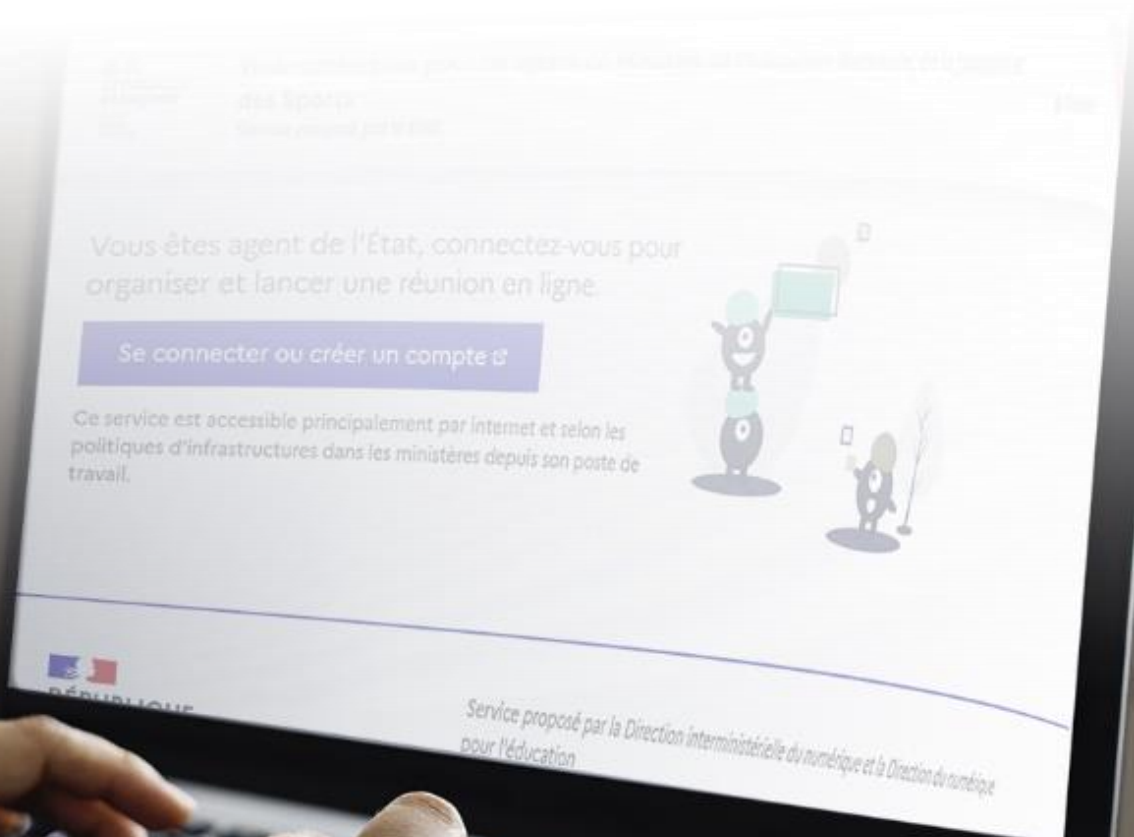
**MINISTÈRE
DE L'ÉDUCATION
NATIONALE,
DE LA JEUNESSE
ET DES SPORTS**

*Liberté
Égalité
Fraternité*

**Web-conférence pour les agents du Ministère de l'Éducation
Nationale, de la Jeunesse et des Sports**

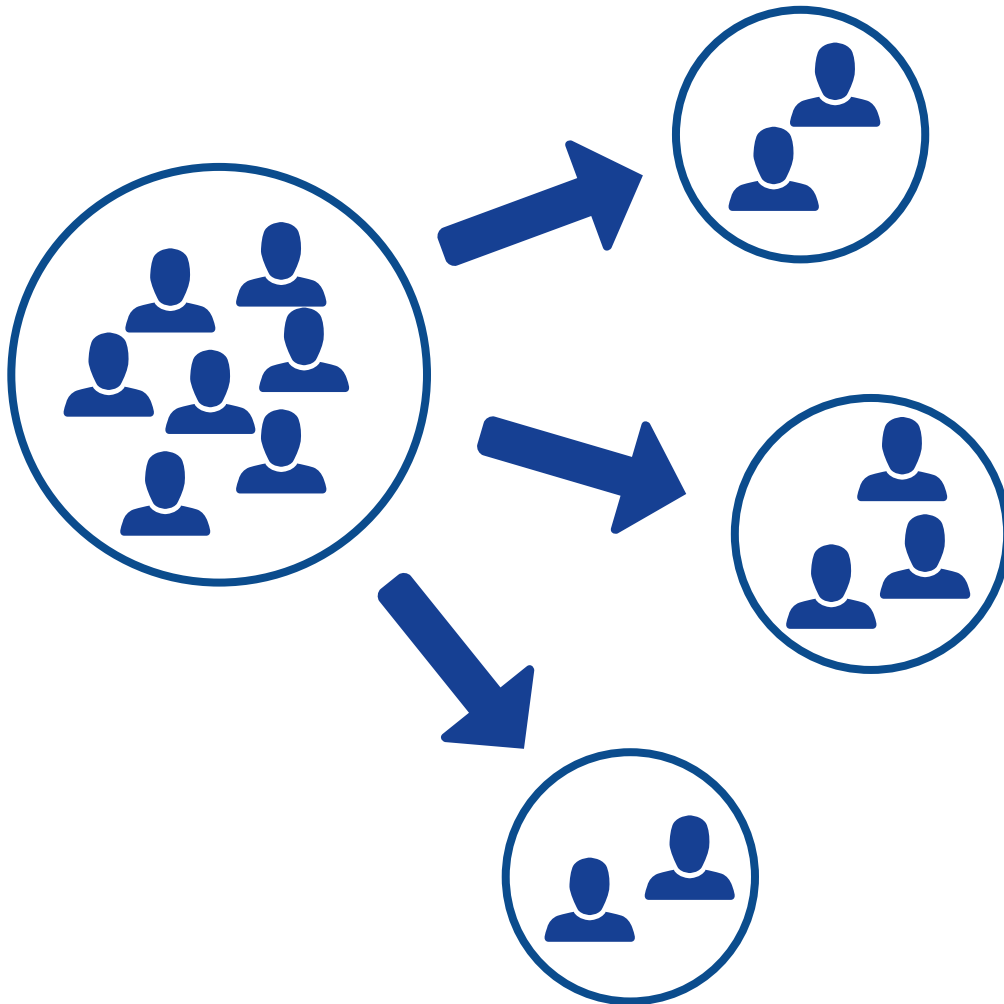
Service proposé par la DNE

Créer des réunions privées



visio-agents.education.fr

Au sein d'une réunion improvisée ou d'une salle de réunion, il est possible, avec le rôle d'animateur, de créer des réunions privées.



Dans chaque réunion privée, on retrouvera l'ensemble des fonctionnalités d'une réunion.

1 Créez la ou les réunion(s) privée(s)

MESSAGES

Discussion publique

NOTES

Notes Partagées

UTILISATEURS (6)

Modérateur (Vous)

Participant 1

Participant 2

Participant 3

Participant 4

Participant 5

Bienvenue dans la salle Réunion improvisée!

Nous vous invitons à utiliser un casque pour une meilleure écoute et pour que les bruits de fond ne dérangent pas les autres

Créer des réunions privées

Écriture des sous-titres

Envoyer un message à Discussion

Réunion improvisée

MINISTÈRE DE L'ÉDUCATION NATIONALE, DE LA JEUNESSE ET DES SPORTS

Bienvenue sur le service de web co

SALLES SOUS-GROUPE

VOTE

PARTAGE D'ÉCRAN

NOTES PARTAGÉES

Diapositive 1

2 Choisir le nombre de réunions

Salle de réunion privée

Fermer

Créer

Conseil : vous pouvez glisser-déposer une salle de réunion à rejoindre spécifique.

Nombre de réunions

2

3

4

5

6

7

8

15

Assigner au hasard

Réunion 1

Réunion 2

3 Choisissez la durée des réunions

Salle de réunion privée

Fermer

Créer

Conseil : vous pouvez glisser-déposer le nom d'un utilisateur pour l'affecter à une salle de réunion spécifique.

Nombre de réunions

2

Durée (minutes)

30

−

+

Assigner au hasard

Autoriser les participants à choisir une salle de réunion à rejoindre

Non attribué (6)

Réunion

Réunion 2

Modérateur

Indiquez une durée

4 Répartition des participants

Trois options :



Au hasard



Au choix des participants



Manuellement

5 Assigner au hasard

Salle de réunion privée

Fermer

Créer

Conseil : vous pouvez glisser-déposer le nom d'un utilisateur pour l'affecter à une salle de réunion spécifique.

Nombre de réunions

Durée (minutes)

2

30

−

+

Assigner au hasard

Autoriser les participants à choisir une salle de réunion à rejoindre

Non attribué (6)

Réunion 1

Réunion 2

Modérateur

Participant 1

Participant 2

Participant 3

6 Autoriser les participants à choisir

Salle de réunion privée

Fermer

Créer

Conseil : vous pouvez glisser-déposer le nom d'un utilisateur pour l'affecter à une salle de réunion spécifique.

Nombre de réunions

Durée (minutes)

2

30

−

+

Assigner au hasard

Autoriser les participants à choisir une salle de réunion à rejoindre

Non attribué (6)

Réunion 1

Réunion 2

Modérateur

Participant 1

Participant 2

Participant 3

7 Assigner manuellement

Salle de réunion privée Fermer Créer

Conseil : vous pouvez glisser-déposer le nom d'un utilisateur pour l'affecter à une salle de réunion spécifique.

Nombre de réunions

Autoriser les participants à choisir une salle de réunion à rejoindre

Non attribué (4) Réunion 1 Réunion 2

Modérateur
Participant 2
Participant 4
Participant 5

Participant 1
Participant 4

Participant 3

Glissez-déposez les participants dans les réunions

8 Lancer les réunions

Salle de réunion privée Fermer Créer

Conseil : vous pouvez glisser-déposer le nom d'un utilisateur pour l'affecter à une salle de réunion spécifique.

Nombre de réunions

Autoriser les participants à choisir une salle de réunion à rejoindre

Non attribué (4) Réunion 1 Réunion 2

Modérateur
Participant 2
Participant 4
Participant 5

Participant 1
Participant 4


Participant 3

Cliquez sur « Créer » une fois les répartitions effectuées

9 Rejoindre la réunion

Rejoindre la salle de groupe

Fermer

Rejoindre la réunion 

Voulez-vous rejoindre Réunion improvisée (Réunion - 1)?

Vous êtes invité à rejoindre la réunion

Temps restant dans la réunion privée : 13:25

Réunion improvisée (Réunion - 1)

Le temps restant dans la réunion privée est indiqué

MINISTÈRE DE L'ÉDUCATION NATIONALE



pour le service de web conférence

basé par le logiciel open source de web conférence BigBlueButton conçu pour l'enseignement en ligne



Envoyer des messages publics ou privés.



Organisez des réunions vidéos.



AUDIO

Communiquez en utilisant un son de haute qualité.



ÉMOJIS

Exprimez



SALLES SOUS-GROUPE
Regroupez les utilisateurs dans des salles de sous-groupe pour une collaboration en équipe.



VOTE
Sondez vos utilisateurs à tout moment.



PARTAGE D'ÉCRAN
Partagez documents, vidéos et écran.



TABLEAU
Dessinez, tableau blanc utilisateur



NOTES PARTAGÉES
Partagez vos prises de notes.

Pour plus d'information visitez bigbluebutton.org

Passer aux diapositives suivantes pour disposer de pages vierges



**MINISTÈRE
DE L'ÉDUCATION
NATIONALE,
DE LA JEUNESSE
ET DES SPORTS**

*Liberté
Égalité
Fraternité*

**Web-conférence pour les agents du Ministère de l'Éducation
Nationale, de la Jeunesse et des Sports**

Service proposé par la DNE

Toutes les documentations sur Documentation académique

<https://applilocale.ac-besancon.fr/acadocs/categories-de-produit/liste-des-produits/liste-des-documentations/?category=webconference>



visio-agents.education.fr