



**MINISTÈRE
DE L'ÉDUCATION
NATIONALE,
DE LA JEUNESSE
ET DES SPORTS**

*Liberté
Égalité
Fraternité*

**Web-conférence pour les agents du Ministère de l'Éducation
Nationale, de la Jeunesse et des Sports**

Service proposé par la DNE

Créer et paramétrer une salle de une réunion



visio-agents.education.fr

1

Accéder à visio-agents.education.fr
depuis le PIA (<https://pia.ac-besancon.fr>)

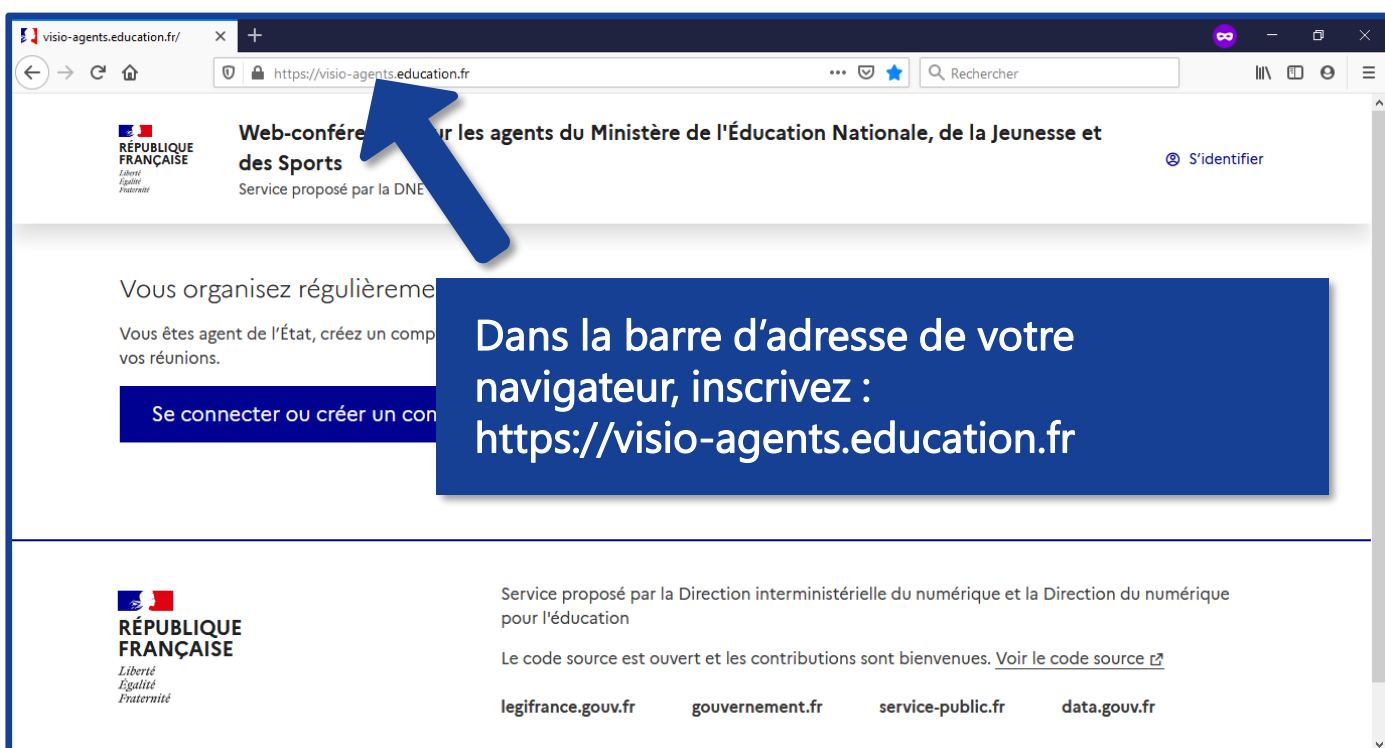
Widget disponible dans la bibliothèque



OU

1

Accéder à visio-agents.education.fr
par son adresse directe (url)



visio-agents.education.fr

<https://visio-agents.education.fr>

Rechercher

Web-conférence pour les agents du Ministère de l'Éducation Nationale, de la Jeunesse et des Sports

Service proposé par la DNE

S'identifier

Vous organisez régulièrement

Vous êtes agent de l'État, créez un compte pour vos réunions.

Se connecter ou créer un compte

Dans la barre d'adresse de votre navigateur, inscrivez :
<https://visio-agents.education.fr>

RÉPUBLIQUE FRANÇAISE
Liberté
Égalité
Fraternité

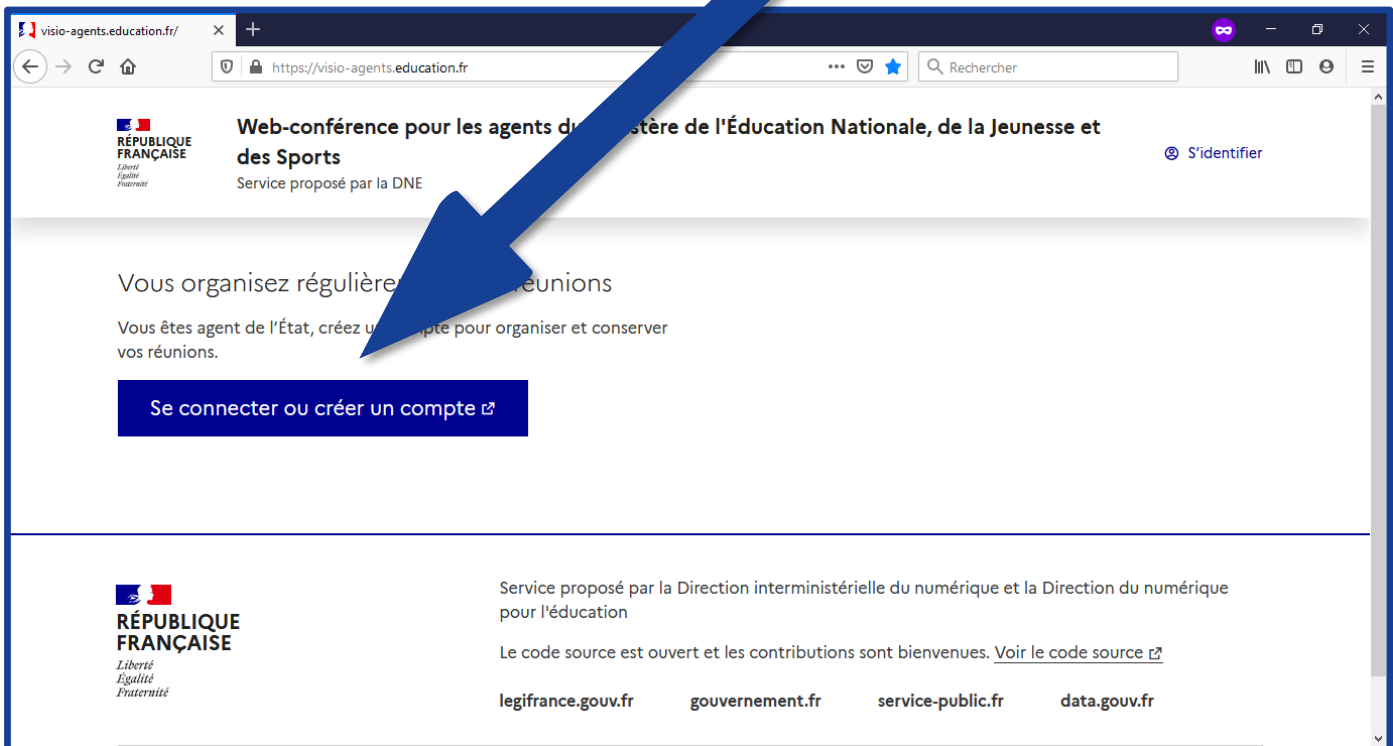
Service proposé par la Direction interministérielle du numérique et la Direction du numérique pour l'éducation

Le code source est ouvert et les contributions sont bienvenues. [Voir le code source](#)

legifrance.gouv.fr gouvernement.fr service-public.fr data.gouv.fr

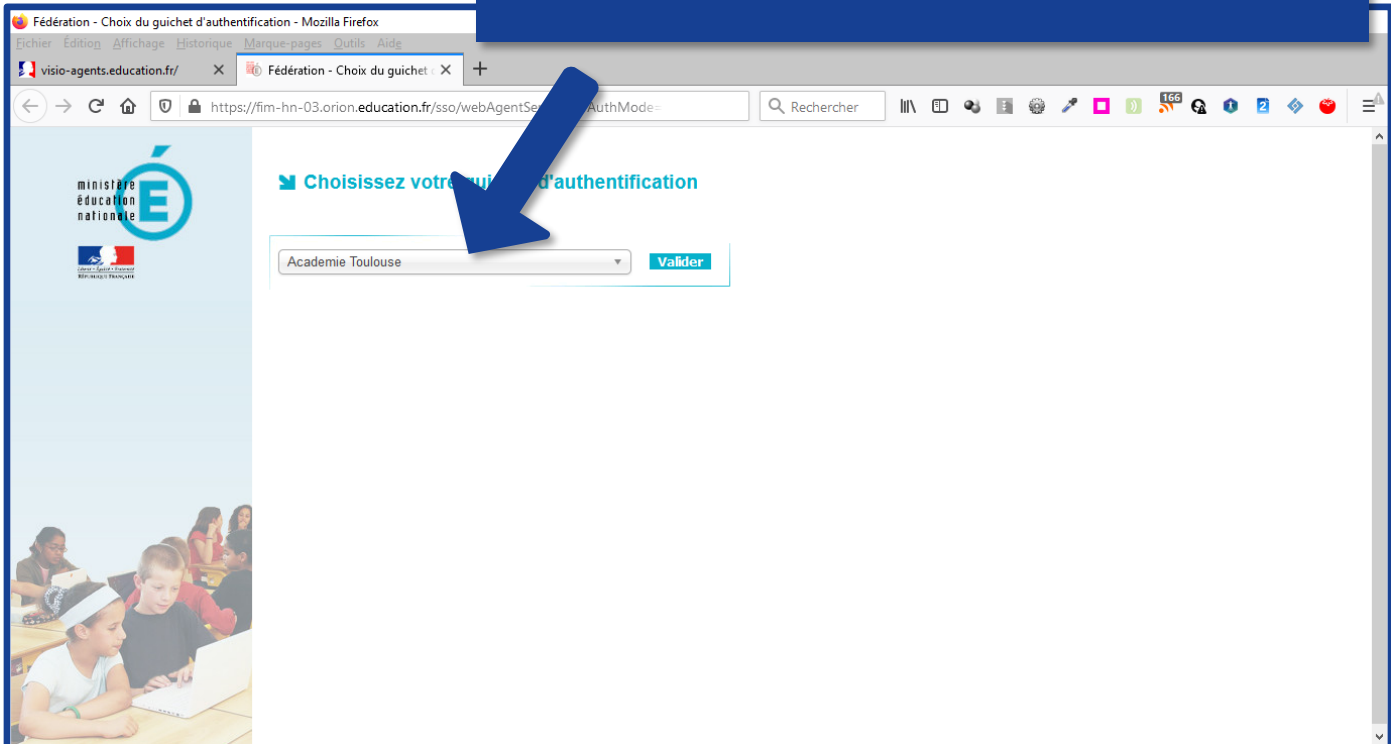
2 S'identifier

Cliquez sur « Se connecter ou créer un compte »



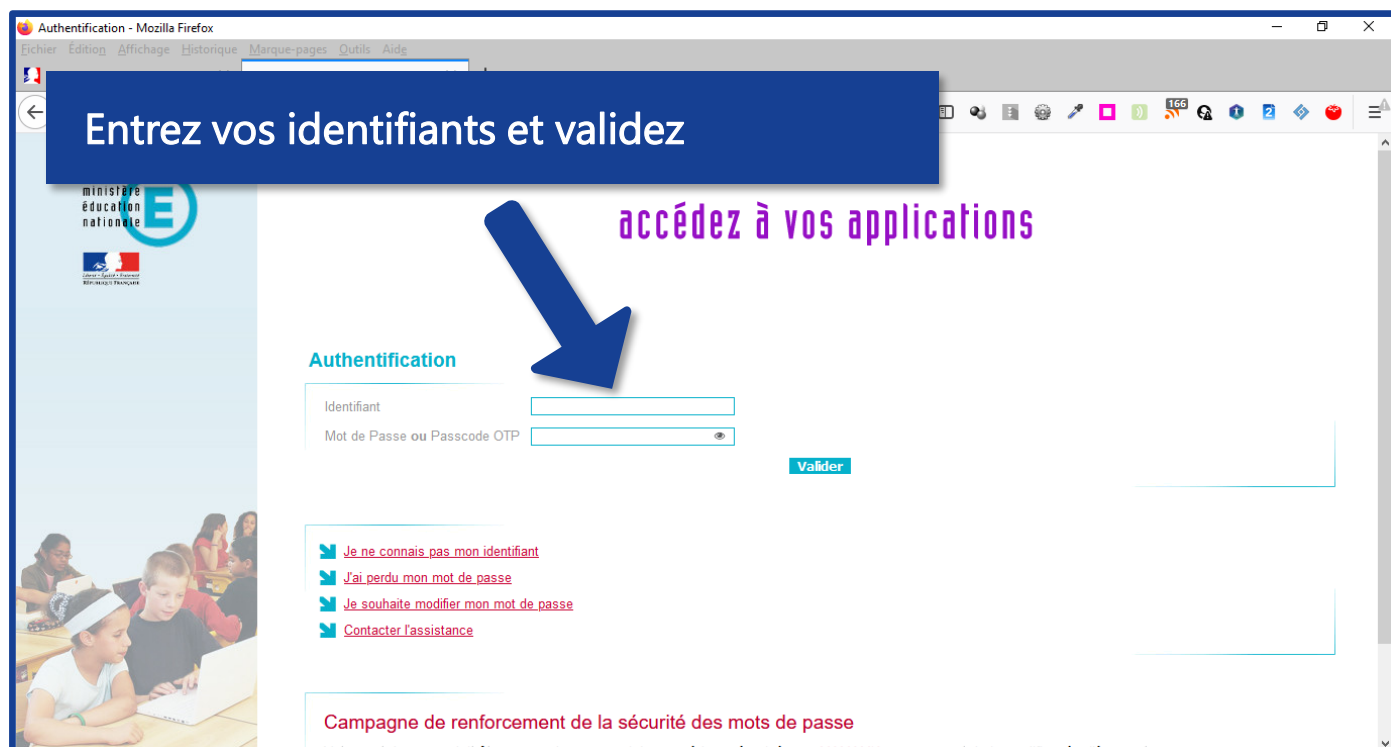
The screenshot shows a web browser window with the URL <https://visio-agents.education.fr>. The page title is "Web-conférence pour les agents du Ministère de l'Éducation Nationale, de la Jeunesse et des Sports". The page content includes the text "Vous organisez régulièrement des réunions" and "Vous êtes agent de l'État, créez un compte pour organiser et conserver vos réunions." Below this text is a blue button labeled "Se connecter ou créer un compte". A large blue arrow points from the text above to this button. The footer of the page contains the French Republic logo and the text "Service proposé par la Direction interministérielle du numérique et la Direction du numérique pour l'éducation", along with links to "legifrance.gouv.fr", "gouvernement.fr", "service-public.fr", and "data.gouv.fr".

Choisissez votre guichet d'authentification



The screenshot shows a web browser window with the URL <https://fim-hn-03.orion.education.fr/sso/webAgentSession/AuthMode=>. The page title is "Fédération - Choix du guichet d'authentification". The main heading is "Choisissez votre guichet d'authentification". Below the heading is a dropdown menu with "Academie Toulouse" selected and a "Valider" button. A large blue arrow points to the dropdown menu. The left sidebar features the logo of the "ministère Éducation nationale" and a photograph of children in a classroom.

Entrez vos identifiants et validez



The screenshot shows the authentication form on the same website. The main heading is "accédez à vos applications". Below it is the "Authentification" section with two input fields: "Identifiant" and "Mot de Passe ou Passcode OTP". A "Valider" button is positioned to the right of the second field. A large blue arrow points from the top text to the input fields. Below the form are four links: "Je ne connais pas mon identifiant", "J'ai perdu mon mot de passe", "Je souhaite modifier mon mot de passe", and "Contacter l'assistance". At the bottom, there is a section titled "Campagne de renforcement de la sécurité des mots de passe" with a sub-heading "Votre mot de passe doit être connu de vous seul. La procédure définie sur MAMAMA vous permet de le modifier régulièrement."

3

Créer une salle de réunion

Visio-Agents

https://visio-agents.education.fr/welcome

Web-conférence pour les agents du Ministère de l'Éducation Nationale, de la Jeunesse et des Sports

Service proposé par la DNE

Laurent Deprez | Se déconnecter

Lancer une réunion

Démarrer une réunion immédiatement

Créer une réunion immédiatement
Cette réunion ne sera pas enregistrée

Cliquez sur « Créer une salle de réunion »

Mes salles de réunions

+ Créer une salle de réunion vous permet de conserver les réglages et le lien de la salle.

Service proposé par la Direction interministérielle du numérique et la Direction du numérique pour l'éducation

4

Configurer la réunion

Créer une salle de réunion

Configuration Réunion

+

Gestion des permissions, elles peuvent être ajustées une fois dans le salon

+

Personnalisation

+

Enregistrement

+

Créer

Annuler

Vous pouvez choisir un nom, un nombre maximum de participants, une durée et un texte de bienvenue

Créer une salle

Configuration Réunion

Titre de la réunion

Créer une réunion sur le chat public

Ma Réunion

Texte de bienvenue

Ce texte apparaît comme message de bienvenue sur le tchat public

Bienvenue dans cette réunion

%%CONFNAME%%

Nombre maximal de participants

Limitez vos salons à 100 personnes pour plus de confort

40

Durée maximale en minutes

Après laquelle la réunion stoppe automatiquement

280

Salle d'attente

Permet de filtrer les intrusions

Possibilité de contrôler les accès

Choisissez les droits attribués par défaut aux participants. Ils pourront être modifiés par la suite

Gestion des permissions, elles peuvent être ajustées une fois dans le salon

Seul les modérateurs peuvent voir les webcams des autres participants

Les participants ne verront pas la diffusion de caméra des autres

Micros fermés au démarrage

Les micros sont clos à la connexion des utilisateurs

Verrouillage caméra

Les participants ne pourront pas activer leur caméra

Verrouillage micro

Les participants ne pourront pas activer leur micro

Désactivation de la discussion privée

Interdit les échanges textes directs entre participants

Désactivation de la discussion publique

Pas de tchat

Désactivation de la prise de notes

Pas de prise de notes collaborative

Vous pouvez personnaliser le message d'accueil aux modérateurs

Personnalisation

Message à l'attention des modérateurs

Bienvenue aux modérateurs



Url de redirection après la réunion

<https://dinum.evalandgo.com/s/index.php?a=J>

Code pour les modérateurs

Ce code vous permet si vous le changez de bloquer les anciens liens

Pa55W0rd1



Code pour les participants

Ce code vous permet si vous le changez de bloquer les anciens liens

Pa55W0rd2



Personnalisation

Message à l'attention des modérateurs

Bienvenue aux modérateurs

Définir une adresse de redirection à l'issu de la réunion



Animateur

Url de redirection après la réunion

<https://dinum.evalandgo.com/s/index.php?a=J>

Code pour les modérateurs

Ce code vous permet si vous le changez de bloquer les anciens liens

Pa55W0rd1



Code pour les participants

Ce code vous permet si vous le changez de bloquer les anciens liens

Pa55W0rd2



Vous pouvez prévoir l'enregistrement de la séance.



Enregistrement

- Enregistrement
Autoriser les enregistrements
- Enregistrement automatique
Démarrage automatique
- Autoriser le démarrage et l'arrêt de
l'enregistrement par le modérateur

Enregistrements de Ma Réunion X

Après la fin d'une réunion, l'encodage de l'enregistrement peut prendre autant de temps que la durée de la réunion.

Si aucun modérateur ne met fin à la réunion, un délai supplémentaire de plusieurs minutes s'ajoute après que tous les utilisateurs l'aient quitté.

Validez votre salle de réunion

Créer une salle de réunion

Configuration Réunion +

Gestion des permis +

Personnalisation +

Enregistrement +

Créer

Annuler


Cliquez sur « Créer » pour créer votre salle de réunion

La réunion créée apparaît dans votre liste de réunions

Modification / Suppression d'une réunion existante

Votre réunion apparaît désormais dans votre liste de salles

Ma Réunion

Lancer 

Inviter



Accès aux invitations


Accès éventuel à l'enregistrement

Inviter les modérateurs

En leur envoyant l'adresse ci-dessous :

<https://visio-agents.education.fr/meeting/signin/6342/creator/1392/hash/c7c65b129692e7e589eba20922efda77fa58a56f>




Rejoindre la réunion en tant que modérateur principal 

Inviter les participants

En leur envoyant l'adresse ci-dessous :

<https://visio-agents.education.fr/meeting/signin/6342/creator/1392/hash/41806444f36890cddfc5445c587e84bd799755a6>



Rejoindre la réunion en tant que participant 

Cliquer sur le lien pour un copier/coller



**MINISTÈRE
DE L'ÉDUCATION
NATIONALE,
DE LA JEUNESSE
ET DES SPORTS**

*Liberté
Égalité
Fraternité*

**Web-conférence pour les agents du Ministère de l'Éducation
Nationale, de la Jeunesse et des Sports**

Service proposé par la DNE

Toutes les documentations sur [Documentation académique](#)

<https://applilocale.ac-besancon.fr/acadocs/categories-de-produit/liste-des-produits/liste-des-documentations/?category=webconference>



visio-agents.education.fr