

Rechercher un livre sur le portail e-sidoc :



Connectez-vous sur votre compte **Éclat** puis **Ressources numériques**
Puis **E-sidoc**.

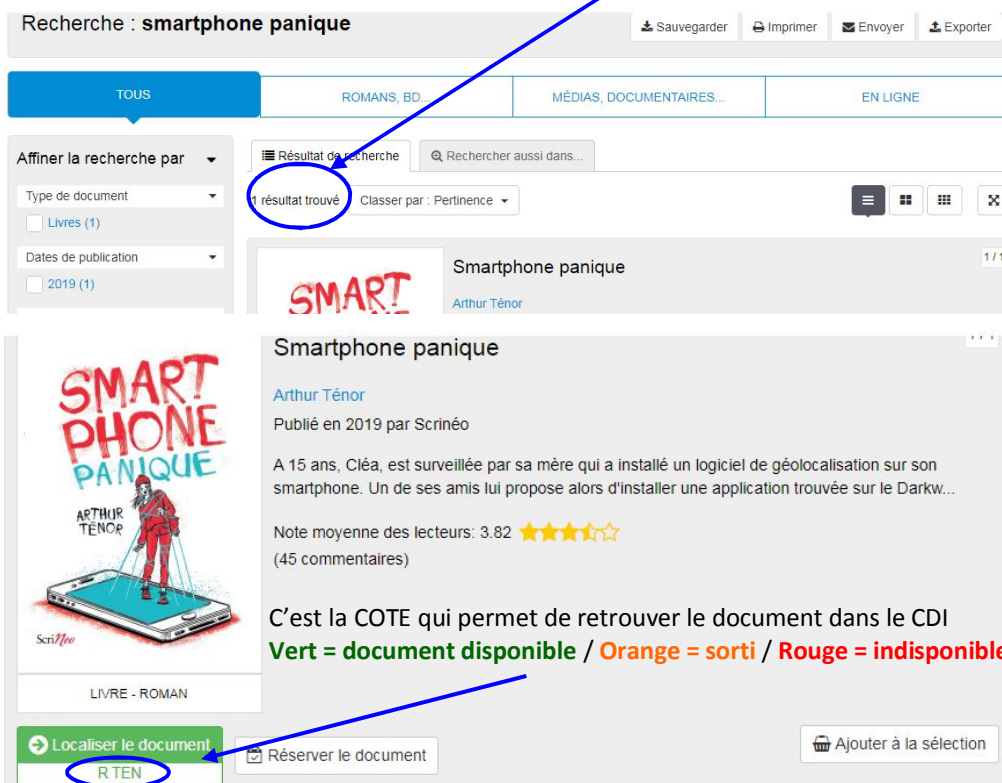
Vous arrivez sur la page d'accueil où se trouve la barre de recherche.

Tapez le **titre** du livre que vous recherchez.

Ex : **Smartphone panique** [C'est un roman]



Le résultat de la recherche s'affiche : ici, il y a **une** fiche (= 1 résultat) .



Escape game

Feuille de route

Réussirez-vous à déverrouiller PIX ?

Objectifs de la séance :

- Découvrir de façon ludique le CDI et ses ressources
- Localiser les différentes ressources du CDI
- Connaître le classement des documents
- Savoir construire une COTE
- Rechercher un document sur le portail e-sidoc
- Connaître le fonctionnement de la classification de Dewey
- Connaître les étapes de la recherche d'information et les notions associées

Les codes d'accès au parcours PIX ont été perdus !

Sans eux, il n'est plus possible de certifier les compétences numériques des élèves !

Votre **MISSION** consistera à résoudre des énigmes sur la connaissance du CDI pour pouvoir retrouver les codes et déverrouiller PIX !

Nous comptons sur vous !


Pour accéder aux énigmes, rendez-vous sur Eclat puis sur le cahier de texte de votre classe à la séance du jour.


Consignes :

- Prenez le temps de bien LIRE ce qu'on vous demande.
- Pensez à FERMER les ONGLETS au fur-et-à mesure des énigmes.
- Pensez à NOTER sur la feuille de route tous les CODES qui vous seront donnés au fur-et-à-mesure.


 Enigme 1
 CODE 1 à noter :


Enigme 2

-  Enigme 3
- Titre :
- NOM Prénom de l'auteur :
- COTE (en majuscules) :

 Enigme 4

COTE (lettres en MAJUSCULES) :

 Enigme 5

 CODE 2 à noter :

 Enigme 6

CODE 3 à noter.....



 Enigme 7

Titre de la revue :

Date :

Code de déverrouillage du cadenas :

Enigme 8

 Enigme 9
 CODE 4 à noter :

 Énigme FINALE :

Codes de déverrouillage de PIX :
il s'obtient en mettant à la suite tous les CODES que vous avez trouvés.

PIX : Créer un mot de passe sécurisé

Un mot de passe SECURISE est un mot de passe difficile à pirater.

ATTENTION : Ne jamais mettre son nom et sa date de naissance !

Dans l'idéal, il doit contenir au moins **12 caractères** :

- des **chiffres**,
- des **lettres, en minuscule et en majuscule** (ex : k P G M v a)
- Et au moins un **caractère spécial** (ex. : ! ; ,)

Voici un outil créé par la CNIL qui pourra vous aider à sécuriser vos mots de passe :
<https://www.cnil.fr/fr/generer-un-mot-de-passe-solide>