



# Évaluer avec l'activité Devoir de Moodle




# L'activité Devoir




- L'activité Devoir de Moodle offre un espace dans lequel les élèves déposent leur production.
- Ce dépôt peut avoir une date d'ouverture et de fermeture.
- Le fichier restitué peut être une image, du texte, du son ou tout autre type de format spécifique à la discipline enseignée.

# L'activité Devoir



- Les fichiers restitués par l'ensemble des élèves sont centralisés au même endroit.
- Devoir gère les avancées des restitutions des copies.
- Selon le format de fichier rendu, Devoir permet de corriger les copies directement dans Moodle.
- La correction peut être sous la forme d'un fichier texte et/ou d'un fichier son. Elle est personnalisée ou collective.

# L'activité Devoir



- Une fois la copie de l'élève corrigée, il reçoit une notification sur sa messagerie.
- En se rendant sur son espace Moodle, retrouve sa copie, sa copie annotés, la correction et sa note.

Généralités

Les cours en algorithmiques

Constructions

Calculs

Projets



Cours sur les variables



Un programme de calculs

Clique sur l'activité pour prendre connaissance de la consigne.



Cours sur les blocs

Une activité Devoir  
dans un Cours Moodle  
(Vue élève)

← Constructions

Projets →

## Un programme de calcul

Clique sur l'activité pour prendre connaissance de la consigne.

 [Consigne-ex1.docx](#)

Après avoir cliqué sur le nom du Devoir, l'élève entre dans l'activité.

## Statut de remise

**Statut des travaux remis**

Aucune tentative

**Statut de l'évaluation**

Non évalué

**Dernière modification**

-

Il y trouve la consigne qui peut être rédigée dans Devoir ou explicitée dans un fichier joint.

Le fichier attaché à Devoir peut éventuellement être complété par l'élève.

**Commentaires**

[Commentaires \(0\)](#)

En cliquant sur ce bouton, l'élève dépose son travail.

Ajouter un travail

Vous n'avez pas encore remis de travail.

## Un programme de calcul

Clique sur l'activité pour prendre connaissance de la consigne.

 Consigne-ex1.docx

Groupes séparés

### Résumé de l'évaluation

Caché pour les étudiants	Non
Participants	30
Brouillons	2
Remis	11
Nécessitant évaluation	5

[Consulter tous les travaux remis](#) [Note](#)

Côté prof : après avoir cliqué sur le nom du Devoir, on obtient les informations chiffrés suivantes :

En cliquant sur "Consulter tous les travaux remis", on sait qui sont élèves qui ont rendu quelque chose et ceux qui n'ont pas encore rendu leur copie.

Quand on a cliqué sur  
« consulter tous les  
travaux remis ».

Prénom	Tout	A	B	C	D	E	F	G	H	I	J	K	L	M	N	O	P	Q	R	S	T	U	V	W	X	Y	Z
Nom	Tout	A	B	C	D	E	F	G	H	I	J	K	L	M	N	O	P	Q	R	S	T	U	V	W	X	Y	Z
Prénom / Nom	+	Statut	Note	Remises de fichiers	+																						
		Pas de travail remis	Note																								
		Remis pour évaluation	Note	Consigne.docx																							
		Brouillon (non remis)	Note	DM scratch.docx																							
		Remis pour évaluation	Note	Consigne 07-01-22.docx																							
		Pas de travail remis	Note																								

Pour corrigé une copie, il  
suffit de cliquer sur le  
bouton « Note »

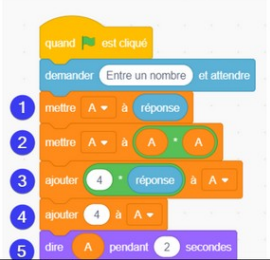


Cours: Algorithmique - 3  
Devoir: Un programme de calcul  
Consulter tous les travaux remis

2 sur 2

Page 1 sur 1

Lis ce programme et trouve les valeurs prises par la variable A au cours du programme.



Choisir un nombre	Etape 1	Etape 2	Etape 3	Etape 4	Etape 5
5	25	25	45	49	49
8	8	64	96	100	100
-12	-12	-144	192	196	196
x	x	x <sup>2</sup>	x <sup>2</sup> + 4x	x <sup>2</sup> + 4x + 4	x <sup>2</sup> + 4x + 4

Le lutin dit

Erreur avec le nombre -12. Le carré de -12 est égal à 144.  
En vérifiant avec l'expression, on voit que le lutin ne dit pas 196 lorsqu'on prend -12 comme nombre de départ.

Devoir rendu

Remis pour évaluation

Noté

L'étudiant ne peut pas modifier ce travail remis

Consigne-ex1.docx

Commentaires (0)

Note

Note sur 10: 7.50

Note actuelle dans le carnet de notes: 7.50

Feedback par commentaires

Paragraphe

Télécharger le feedback PDF: eleve\_ztest\_634\_0.pdf (9 janvier 2022, 19:23)

Fichiers de feedback

Fichiers	Taille
Norm	Modifié le
Consigne-ex1-coorection.pdf	9 Janv. 22, 19:21
correction.mp3	9 Janv. 22, 19:24

Document PDF

Fichier audio (MP3)

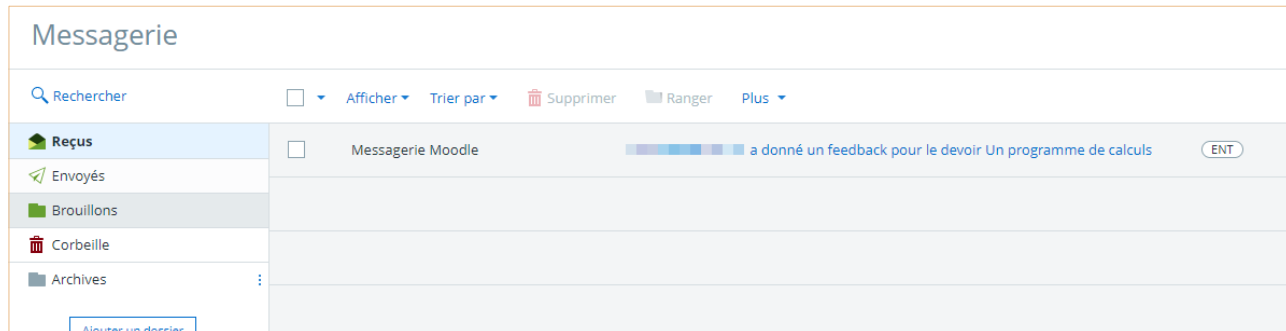
**Note de l'élève**

**Ce cadre permet de rédiger des commentaires, comme on ne fait sur une copie classique.**

**Ce cadre permet de déposer un ou plusieurs corrigés, dans n'importe quel format.**

**La copie de l'élève étant au format texte, Moodle l'ouvre dans une application qui permet de l'annoter.**

## L'élève reçoit notification sur sa messagerie pour l'informer que sa copie a été corrigée.



The screenshot shows the Moodle messaging interface. On the left is a sidebar with folders: **Reçus** (highlighted), Envoyés, Brouillons, Corbeille, and Archives. Below the folders is a button labeled "Ajouter un dossier". The main area displays a list of messages. The top message is from "Messagerie Moodle" and contains the text "a donné un feedback pour le devoir Un programme de calculs" with a "ENT" button to its right. Above the message list are search and filter options: "Rechercher", "Afficher", "Trier par", "Supprimer", "Ranger", and "Plus".




The screenshot shows the content of a message. At the top, there are action buttons: "Supprimer", "Transférer", "Ranger", and "Plus". The message header shows a blurred profile picture and the text "a donné un feedback pour le devoir Un programme de calculs". Below this, the sender is identified as "Messagerie Moodle". The message body contains the following text:  
Algorithmique-3-21/22 -> Devoir -> Un programme de calculs  
-----  
a donné un feedback pour le travail remis pour « Un programme de calculs ».  
Vous pouvez le consulter en annexe à votre travail : <https://0900018f.moodle.eclat-bfc.fr/mod/assign/view.php?id=1369>  
-----

## En se rendant dans Devoir, il y trouve :

- les commentaires relatifs à son travail,
- sa copie annotée,
- le ou les fichiers de correction.

### Feedback

Note	7,50 / 10,00
Évalué le	dimanche 9 janvier 2022, 19:24
Évalué par	


**Feedback par commentaires**

—

Erreur avec le nombre -12. Le carré de -12 est égal à 144.



En vérifiant avec l'expression, on voit que le lutin ne dit pas 196 lorsqu'on prend -12 comme nombre de départ.

**Annotation PDF**

 <a href="#">eleve ztest_634_0.pdf</a>	9 janvier 2022, 19:23
---	-----------------------

[Afficher le PDF annoté...](#)

**Fichiers de feedback**

 <a href="#">Consigne-ex1-coorection.pdf</a>	9 janvier 2022, 19:21
 <a href="#">correction.mp3</a>	9 janvier 2022, 19:24

# Moodle VS Classeur pédagogique de l'ENT

	Activité Devoir dans Moodle	Travail à faire avec remise dans le cahier de textes d'ECLAT
Dépôt de plusieurs fichiers ?	Oui	Oui
Spécifier le type de fichier à rendre selon son extension ?	Oui	Non
Restitution pour un groupe d'élèves ?	Oui	Non
Aisance à retrouver un travail donné ?	Oui	Non
Durabilité sur un cycle ?	Oui	Non
Interopérabilité de la plateforme ?	Oui	Non



# RÉGION ACADÉMIQUE BOURGOGNE- FRANCHE-COMTÉ

*Liberté  
Égalité  
Fraternité*



Délégation régionale académique  
au numérique pour l'éducation

---